

Google Workspace 設定マニュアル

2024/04/01

福井大学総合情報基盤センター

1. Google Workspace とは

Google Workspace（旧名称 G Suite）は Google 社のクラウドサービスで、電子メール、Web 会議、オフィスソフト、ファイルの保管・共有などが行える統合的なグループウェアです。福井大学の総合情報基盤センターから配布された所定の ID でログインすることにより利用できます。

原則対面授業ですが、講義資料の配布や小テストなどに e-ラーニングシステムを使う授業が多数あります。また、授業の一部をオンラインで実施する場合がありますので、Google Workspace の利用が不可欠となっています。授業開始までに余裕をもって設定を完了して下さい。





2. 用意する物

- 福井大学総合情報基盤センター教育利用登録承認書（右上の図の書類）
- PC、および、ショートメッセージ（SMS）が受信可能なスマートフォンや携帯電話

3. Google Workspace の設定

以下のマニュアルを参考に、Google Workspace の初期設定を完了して下さい。

機器	設定マニュアル	QRコード
	Google Workspace の設定（Web マニュアル） https://www.cii.u-fukui.ac.jp/COVID19/g-suite/G-Workspace-setup.html	

- 2段階認証の設定を完了しないとログインできなくなります。
- ブラウザは Chrome を推奨します。



機器	携帯端末ログインマニュアル	QRコード
	Google Workspace ログイン方法（Android） https://www.cii.u-fukui.ac.jp/COVID19/g-suite/G-Workspace-login-android.pdf	
	Google Workspace ログイン方法（iPad, iPhone） https://www.cii.u-fukui.ac.jp/COVID19/g-suite/G-Workspace-login-iOS.pdf	

- 「許可」を求めるメッセージが出た場合は、内容を確認の上、適宜、許可してください。

4. Classroom のクラス登録

続いて、e-ラーニングシステム Classroom を開き、ガイダンス用の授業「大学生生活の道標 2024」のクラス登録をします。以下の起動用マニュアルを読んで、Classroom を開いてください。続いて登録用マニュアルの「クラス登録（方法1）」に従ってクラス登録をして下さい。

クラスコード： zu5j5xu（読み方：ゼット・ユー・ゴ・ジェイ・ゴ・エックス・ユー）

マニュアル	起動	登録
Classroom の起動 https://www.cii.u-fukui.ac.jp/COVID19/lms/student/classroom-s-start.html		
Classroom のクラス登録 https://www.cii.u-fukui.ac.jp/COVID19/lms/student/classroom-s-regist.html		

- ・個人の Google アカウントでログインしていると、Classroom のアイコンが現れなかったり、Google Workspace のメールを読めなかったりします。以下を参考に、切り替えて下さい。

<https://www.cii.u-fukui.ac.jp/COVID19/g-suite/switch-account.html>

- ・スマートフォンの場合は、Classroom アプリをインストールすると便利です。

5. Classroom 「大学生生活の道標」の受講

「大学生生活の道標 2024」を受講して下さい。課題が用意されていますので、指示に従って提出して下さい。締め切りは4月5日（金）18:00 です。


6. セキュリティについて【重要】

以上で設定は完了ですが、PC やスマホを紛失した場合、データが流出する危険があります。自分自身が困るだけでなく、福井大学内の多くの人に迷惑をかけることとなります。みなさんのデータを守るために、以下の設定をしておいてください。

PC の場合	PC のログインパスワードを設定してください。
スマホ・タブレットの場合	指紋ロックなど、画面ロックの設定をしてください。

7. 参考資料/問い合わせ先

Google Workspace や遠隔授業のツールに関しては、下記 Web ページを参照してください。

Web ページ	QR コード
福井大学 遠隔授業ポータル https://www.cii.u-fukui.ac.jp/COVID19/	

Web ページを見ても解決しない場合は、以下に問い合わせして下さい。

内容	問い合わせ先
履修登録, 学生ポータル, WebClass	教務課
統一認証 ID, Google Workspace へのログイン	総合情報基盤センター